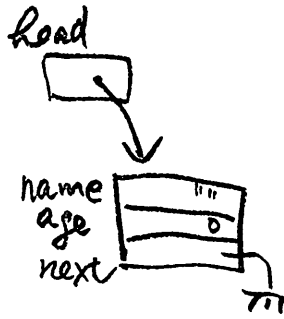
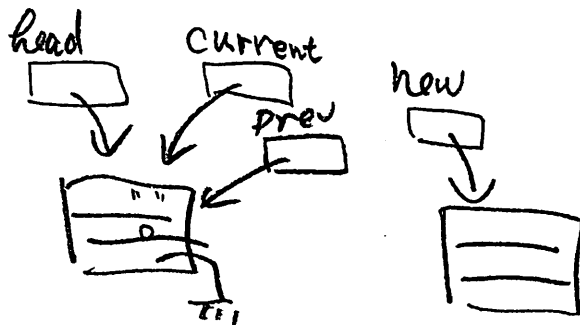


19行目までの状態 (初期状態)



特別解をなくすために空の (1-1")  
→ 持たせる。

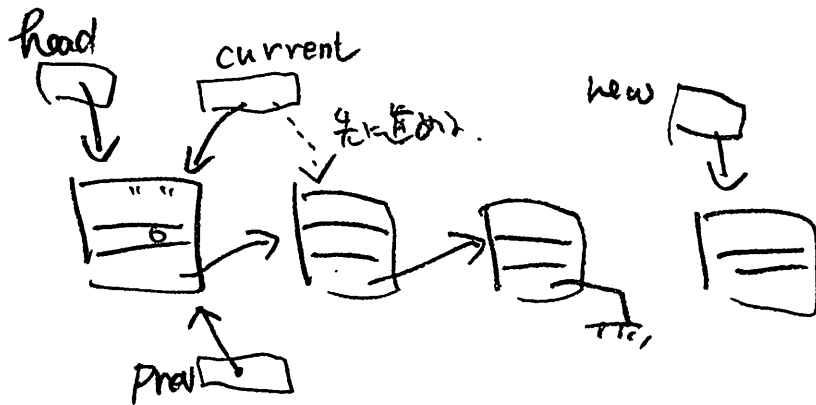
25行目までの状態 (1個目の node の追加)



27行から30行までの...

$current = current \rightarrow next$   
で NULL になるまで進める。  
prev は、最後尾の node を指し替える。

すなわち 数個 node が追加される場合。



current が NULL  
になるまで  
 $prev = current$ ,  
 $current = current \rightarrow next$ ;

